


بسمه تعالی

وزارت بهداشت، درمان و آموزش پزشکی
دانشگاه علوم پزشکی شهید بهشتی
معاونت پژوهشی دانشکده پزشکی



اصول نگارش و تنظیم پایان نامه‌های مقاطع تحصیلی
دکترای تخصصی (PhD) و کارشناسی ارشد (MSc)

تاریخ تدوین:

خردادماه سال ۱۳۸۸

فهرست

۳.....	توضیح.....
۳.....	کلیات.....
۳.....	جلد پایان نامه.....
۳.....	جنس.....
۳.....	رنگ.....
۳.....	متن روی جلد.....
۴.....	متن پشت جلد.....
۴.....	مندرجات عطف (ضخامت) جلد.....
۴.....	عنوان پایان نامه.....
۴.....	نام دانشجو.....
۴.....	سال.....
۴.....	شماره پایان نامه.....
۴.....	صفحات داخلی پایان نامه.....
۴.....	ذکر نام خداوند متعال.....
۵.....	صفحه شناسنامه.....
۵.....	اظهارنامه فارسی.....
۵.....	تقدیم و تشکر.....
۵.....	چکیده فارسی.....
۶.....	فهرست مندرجات.....
۶.....	فهرست جداول.....
۶.....	فهرست شکلها.....
۶.....	فهرست کوته‌نوشت‌ها.....
۶.....	تعریف واژه ها.....
۶.....	متن اصلی پایان نامه.....
۶.....	معرفی (سابقه و هدف).....
۷.....	روش بررسی.....
۹.....	یافته‌ها.....
۹.....	بحث، نتیجه گیری و پیشنهادات.....
۹.....	بحث.....
۱۰.....	نتیجه گیری.....
۱۰.....	پیشنهادات.....
۱۰.....	منابع.....
۱۰.....	مقاله.....
۱۱.....	کتاب.....
۱۱.....	پایان نامه.....
۱۱.....	منابع الکترونیک.....
۱۱.....	برنامه یا نرم‌افزار کامپیوتری.....
۱۱.....	پیوست‌ها.....
۱۲.....	چکیده انگلیسی.....
۱۲.....	اظهارنامه انگلیسی.....
۱۲.....	شناسنامه انگلیسی.....
۱۳.....	فرم شماره ۱: الگوی جلد پایان نامه.....
۱۴.....	فرم شماره ۲: اظهارنامه به زبان فارسی.....
۱۵.....	فرم شماره ۳: اظهارنامه به زبان انگلیسی.....

توضیح

برای انطباق ساختار پایان‌نامه‌ها با استانداردهای نگارش علمی، دانشجویان مقاطع تحصیلات تکمیلی ملزم به رعایت موارد این دستورالعمل هستند. دانشجویان در صورت نیاز به راهنمایی، می‌توانند با حوزه معاونت پژوهشی دانشکده پزشکی تماس بگیرند.

کلیات

- فونت فارسی: B Nazanin، سایز ۱۴ برای متن
- فونت انگلیسی: Times New Roman، سایز ۱۲ برای متن
- حاشیه راست: ۳ سانتی‌متر
- حاشیه‌های بالا، پایین و چپ، ۲ سانتی‌متر
- فاصله بین سطرها^۱: ۱/۵ سطر
- اندازه کاغذ: A4
- صفحات ابتدایی پایان‌نامه (تا قبل از شروع فصل اول) با حروف الفبای فارسی شماره‌گذاری شوند.
- لازم است یک نسخه پایان‌نامه به ترتیب به استاد راهنما (اساتید راهنما)، استاد مشاور و گروه مربوطه ارائه شود و حداقل یک نسخه را نیز برای خود نگهداری نماید
- همچنین ارائه یک لوح فشرده حاوی فایل با فرمت **Word,PDF** پایان‌نامه به کتابخانه مرکز استاد راهنما جهت بارگذاری در سایت آذرخش الزامی است.
- توصیه می‌شود شکل الکترونیکی و یک نسخه چاپی از گزارش نزد دستیار بطور دائم نگهداری شود.

جلد پایان‌نامه

جنس

صحافی کالینگور

رنگ

- رنگ جلد برای پایان‌نامه‌های مقطع کارشناسی ارشد (MSc): سورمه‌ای با حروف نقره‌ای
- رنگ جلد برای پایان‌نامه‌های مقطع دکترای تخصصی (PhD): مشکی با حروف طلایی

متن روی جلد

مشابه فرم شماره ۱ تهیه شود.

¹ Line Spacing

متن پشت جلد

مشابه فرم شماره ۱ تهیه شود.

توضیح:

PhD، مخفف عبارت لاتین Philosophiæ Doctor و معادل عبارت انگلیسی Philosophy Doctor است.

MSc، مخفف عبارت لاتین Magister Scientiæ و معادل عبارت انگلیسی Master of Science است.

توجه: مابین حروف تشکیل‌دهنده PhD یا MSc، نقطه نگذارید.

مندرجات عطف (ضخامت) جلد

در قسمت عطف جلد پایان‌نامه، لازم است موارد زیر درج شوند:

عنوان پایان‌نامه

بخشی از عنوان پایان‌نامه، به اندازه حداکثر ۵۰ کاراکتر درج شود. به این عنوان، عنوان جاری^۱ گفته می‌شود.

نام دانشجو

نام و نام خانوادگی کامل دانشجو (نگارنده پایان‌نامه) درج شود.

سال

سال تحصیلی که دفاع از پایان‌نامه در آن انجام شده، درج شود.

شماره پایان‌نامه

شماره ثبت پایان‌نامه در حوزه معاونت پژوهشی دانشکده پزشکی، درج شود.

تعداد مجلدها (حداقل ۴ جلد)

دو مجلد از پایان‌نامه به ترتیب جهت استاد راهنما، شخص دانشجو و دو مجلد جهت معاونت پژوهشی دانشکده به‌مراه دو عدد CD حاوی فایل PDF و Word تهیه و ارائه گردد.

(در صورت تمایل، دانشجو می‌تواند متن کامل پایان‌نامه خود را به زبان انگلیسی (به همراه چکیده فارسی) تهیه و ارائه نماید. که برای این کار باید متن بطور کامل مورد تأیید استاد راهنما قرار گیرد).

صفحات داخلی پایان‌نامه

صفحات داخلی پایان‌نامه، در واقع صفحات آغازین پایان‌نامه هستند. در این بخش، موارد زیر به ترتیب درج می‌شوند:

ذکر نام خداوند متعال

توصیه میشود در این صفحه عبارت "بسم الله الرحمن الرحيم" یا هر گونه عبارت در ارتباط با یاد خداوند درج شود.

¹ Running title

صفحه شناسنامه

مندرجات این صفحه، عیناً مطابق مندرجات روی جلد تهیه و تنظیم می‌شود.

اظهارنامه فارسی

متن اظهارنامه^۱ در فرم شماره ۲ ارایه شده و لازم است دانشجو، فرم امضا شده آن را در این قسمت از پایان‌نامه قرار دهد.

تقدیم و تشکر

در این بخش، حداکثر در ۲ صفحه، موارد زیر مورد سپاسگزاری و قدردانی قرار می‌گیرند:

- کمک‌هایی که شایسته ذکر هستند؛ مثلاً حمایت کلی از سوی رئیس بخش، دانشکده، دانشگاه یا مؤسسه مربوطه
- کمک‌های فنی
- کمک مالی، مواد و ابزار با ذکر ماهیت کمک
- افرادی که در تهیه و اجرای پایان‌نامه، کمک کرده‌اند. لازم است از این افراد، نام برده و فعالیت و کمک آنها توضیح داده شود؛ به عنوان مثال: "مشاور علمی"، "شرکت‌کنندگان در آزمون بالینی".
- روابط بین تیم تحقیق، شرکت‌ها و مؤسسات، ذکر شوند؛ زیرا عدم ذکر آنها ممکن است باعث ایجاد تعارض در منافع شود.
- سایر مواردی که بنابر تمایل و انتخاب دانشجو قدردانی از آنان ضرورت دارد.
- در صورتی که پایان‌نامه، حاصل اجرای یک طرح تحقیقاتی مصوب بوده و بودجه آن توسط سازمان یا مرکز خاصی تأمین شده باشد، لازم است شماره طرح تحقیقاتی و نام مرکز تأمین‌کننده بودجه طرح، قید گردد.

چکیده فارسی

چکیده فارسی^۲، با ساختار زیر، تهیه و در این قسمت از پایان‌نامه درج شود:

- عنوان کامل پایان‌نامه
- نام استاد یا اساتید راهنما/استاد یا اساتید مشاور/دانشجو، شامل درجه علمی و محل کار نویسندگان (به عنوان مثال: گروه، دانشکده، دانشگاه)؛
- آدرس پستی کامل محل خدمت و پست الکترونیک استاد یا اساتید راهنما، به صورت: آدرس کامل پستی، تلفن تماس (با ذکر کد کشور و شهر) و یا تلفن همراه، آدرس پست الکترونیک (email)؛ و در صورت امکان، نمابر (با ذکر کد کشور و شهر).
- متن چکیده

متن چکیده فارسی، حداکثر از ۴۰۰ کلمه تشکیل شده و دارای عنوان و بخش‌های "سابقه و هدف"، "روش بررسی"، "یافته‌ها"، و "بحث و نتیجه‌گیری" باشد. در بخش "سابقه و هدف"، باید علاوه بر ذکر مختصری از سابقه موضوع، هدف یا اهداف مطالعه ذکر شوند. بخش "روش بررسی"، حاوی روش‌های اصلی مطالعه (انتخاب افراد گروه مورد بررسی یا حیوانات آزمایشگاهی، روش مشاهده و تحلیل) باشد. بخش "یافته‌ها"، حاوی یافته‌های اصلی مطالعه (داده‌های خاص و اهمیت آماری آنها) باشد. در بخش "بحث و نتیجه‌گیری"، نتایج اصلی مطالعه قید شوند. همچنین بر یافته‌های جدید و مهم تحقیق تأکید گردیده و با نتایج مطالعات دیگران مقایسه گردد..

- واژگان کلیدی^۳

لازم است متناسب با محتوای متن، بین ۳ الی ۱۰ واژه کلیدی، انتخاب و در انتهای چکیده‌های فارسی و انگلیسی اعلام شوند. به این منظور، واژگان کلیدی باید از فهرست Medical Subject Headings (MeSH) انتخاب شده باشند. در صورتی که برای واژه

¹ Declaration

² Persian Abstract

³ Keywords

خاصی، واژه کلیدی مناسبی وجود ندارد، می‌توان از واژه‌های جدید استفاده نمود. برای دسترسی به لغات MeSH، به آدرس اینترنتی زیر مراجعه شود:

<http://www.ncbi.nlm.nih.gov/sites/entrez?db=mesh>

فهرست مندرجات

فهرست جداول

فهرست شکلها

فهرست کوتاه‌نوشت‌ها

فهرست کوتاه‌نوشت‌ها^۱، به ترتیب حروف الفبای انگلیسی مرتب می‌شود.

تعریف واژه‌ها

در قسمت تعریف واژه‌ها، تعریف علمی و عملی واژه‌های به کار رفته در متن آرایه می‌شود.

توضیح:

از ابتدای صفحه شناسنامه پایان‌نامه تا انتهای صفحات داخلی، با استفاده از حروف الفبای فارسی شماره گذاری می‌شوند.

متن اصلی پایان‌نامه

توضیح:

- از ابتدای صفحه متن اصلی پایان‌نامه تا انتهای آن، دارای شماره‌گذاری جداگانه بوده و با استفاده از اعداد شماره‌گذاری می‌شود.
- در صورتی که در متن پایان‌نامه، از جدول، نمودار یا عکسی که قبلاً منتشر شده است استفاده می‌شود، به جز در مورد اسناد عمومی، لازم است اجازه کتبی مؤلف یا ناشر مربوط نیز تهیه شود و در ذیل جدول، نمودار و عکس، به موضوع اخذ اجازه از مؤلف یا ناشر نیز اشاره شود.

متن اصلی پایان‌نامه دارای فصل‌های زیر می‌باشد:

- فصل اول: معرفی (سابقه و هدف)
- فصل دوم: روش بررسی
- فصل سوم: یافته‌ها
- فصل چهارم: بحث، نتیجه‌گیری و پیشنهادات
- فصل پنجم: فهرست منابع

معرفی (سابقه و هدف)^۲

در این بخش، پس از ذکر سابقه علمی، هدف مطالعه بیان شود و منطق تحقیق، اعلام گردد. در این قسمت، تنها مراجع کاملاً مرتبط با مطالعه ذکر شوند و داده‌ها یا نتایج کار، گزارش نشوند. ترتیب نگارش این فصل به شرح زیر است:

۱-۱) ذکر کلیاتی در ارتباط با موضوع مورد مطالعه، زمینه‌های نظری موضوع پایان‌نامه (از نوشتن مطالب غیرمرتبط با موضوع اصلی پایان‌نامه خودداری شود)؛

¹ Abbreviations

² Introduction

- ۱-۲) بیان مسئله^۱ و دلایل انتخاب موضوع (مطابق با متن پروژه پیشنهادی)؛
۱-۳) اهداف^۲، فرضیات^۳ یا سؤالات پژوهشی و متغیرها^۴؛
۱-۴) بازنگری منابع و اطلاعات موجود^۵.

توضیح:

الف) شماره‌گذاری عناوین و زیرمجموعه‌های مربوط به هر بخش، بر اساس الگوی زیر انجام شود:

(۱-۱)

(۱-۱-۱)

(۱-۲)

(۱-۲-۱)

(۱-۲-۲)

(۱-۲-۳)

ب) واژگان معادل لاتین، به صورت زیرنویس^۶ در پایین صفحات درج شوند.

روش بررسی^۷

در این فصل، روش‌های اجرایی که باید در طول تحقیق به کار گرفته شوند، به طور کامل معرفی می‌گردند. این موارد عبارتند از:

۱) مواد و تجهیزات

۲) جامعه مورد مطالعه

۳) الگوی طراحی مطالعه

۴) روش نمونه‌گیری و تعداد نمونه

۵) رعایت اصول اخلاقی پژوهش: در صورتی که مطالعه بر روی انسان و یا نمونه‌های بیولوژیک، سلولی و بافتی انجام می‌شود، موضوع اخذ رضایت آگاهانه از آزمودنی‌ها ذکر شود. در مورد مطالعات اپیدمیولوژیک یا کارآزمایی بالینی، کپی یا فایل اسکن‌شده موافقت‌نامه کمیته اخلاق در پژوهش دانشگاه یا مرکز تحقیقاتی مربوطه نیز در بخش پیوست‌ها، ارائه شود.

۶) روش تجزیه و تحلیل آماری: این روش‌ها، با جزئیات کافی بیان شوند. اشاره به نرم‌افزار مورد استفاده برای تحلیل آماری، ضروری است؛ ولی کافی نیست. برای هر یک از متغیرهای تحقیق، آزمون آماری به کار گرفته شده قید شود. سعی شود از میانگین، میانه، انحراف معیار و فواصل اطمینان برای نشان دادن نتایج پژوهش استفاده شود.

به طور کلی، در این فصل، جامعه مورد بررسی و نحوه نمونه‌گیری (بیماران یا حیوانات آزمایشگاهی، منجمله گروه شاهد) به وضوح بیان گردد. سن، جنس و سایر مشخصات مهم نمونه‌ها، اعلام شوند.

روش‌های به کار گرفته شده و وسایل مورد استفاده، ذکر گردیده و نام سازنده تجهیزات، شرکت سازنده مواد مصرفی و نام کشور محل تولید، در پرانتز قید شود.

اقدامات انجام شده، با توضیحات کافی بیان شوند؛ در حدی که سایر پژوهشگران بتوانند نتایج را بررسی و بازبایی کنند و یا در صورت تمایل، پژوهش را به طور کامل تکرار نمایند. در صورت لزوم، به روش‌های مشخص و تعریف‌شده ارجاع داده شود (از جمله روش‌های آماری). روش‌های جدید یا تعدیل‌یافته، توضیح داده شوند؛ دلایل استفاده از آنها بیان گردد و محدودیت‌های آنها ارزیابی شود.

¹ Problem Statement

² Objectives OR Goals

³ Hypothesis

⁴ Variables

⁵ Review of Literature

⁶ Footnote

⁷ Methods

کلیه داروها و مواد شیمیایی مورد استفاده، مشخص شده و مواردی همچون نام ژنریک، دوز و طریقه مصرف، بیان گردند. شواهدی ارایه شود که حساسیت و اختصاصیت روش‌های آزمایشگاهی را تأیید نمایند.

گزارش کارآزمایی‌های بالینی تصادفی شده، باید اطلاعاتی راجع به همه عناصر مهم تحقیق، ارایه کند؛ از جمله پروتکل تحقیق (جمعیت تحقیق، اقدامات، نتایج، منطق آماری با ماخذ)، تعیین نوع مداخلات (روش‌های تصادفی‌سازی، مخفی کردن گروه‌های درمانی مختلف)، و روش کور (blind) کردن تحقیق. واحدهای اندازه‌گیری: تمام اندازه‌گیری‌ها، در سیستم متریک (سیستم بین‌المللی واحدها، SI) گزارش شوند.

یافته‌ها^۱

- در این فصل، تمام نتایج حاصل از تحقیق، با ترسیم نمودار، جداول و ارایه عکسها و تصاویر بدون بحث و قضاوت ذکر می‌شود. جداول و تصاویر باید گویا و با توضیح کافی باشند؛ به گونه‌ای که خواننده بدون مراجعه به متن بتواند استنباط کافی از آنها داشته باشد. در ضمن، دربرگیرنده یافته‌های مربوط به تمامی اهداف مطالعه باشد.

- عنوان جداول در بالا، و عنوان نمودارها، عکسها و تصاویر در پایین قرار گیرد و در عین حال، دارای زیرنویس کامل باشند. (در صورتی که جدول اقتباس شده از متون دیگر باشد بایستی مأخذ آن در زیرنویس مشخص گردد (با جملاتی مانند "اقتباس شده از" معادل "Adopted from"

- داده‌های ارایه شده در متن، در جداول، نمودارها، عکسها و تصاویر تکرار نشوند.

- خصوصیات جداول و نمودارها (شماره، عنوان جدول و عنوان محورهای افقی و عمودی، مکان و زمان مطالعه) باید رعایت شوند. بر رعایت اصول اخلاقی پژوهش در هنگام اعلام نتایج نیز تأکید می‌شود. به منظور محافظت از حق بیماران و با توجه به اینکه بیماران، حق حریمیت اسرار را دارند و اطلاعات هویتی نباید در نوشته‌ها، عکسها و شجره نامه‌ها، منعکس شوند. جزئیات هویتی، اگر ضروری نباشند باید حذف شوند؛ اما نباید اطلاعات مربوط به بیمار را تغییر داد یا به شکل کاذب نمایش داد تا شناسایی نشود. در مطالعاتی که از نوع کارآزمایی بالینی هستند، مشخصات بیماران (منجمله اسامی بیماران، شماره تخت بیمارستان و غیره) در متن پایان‌نامه و همچنین در عکسهای تهیه شده، نباید ذکر شود.

به طور کلی، نتایج مطالعه، با ترتیب منطقی در متن، جداول و نمودارها، تصاویر و اشکال، ارایه گردند. در مطالعات تحلیلی و کارآزمایی بالینی، ابتدا به مقایسه خصوصیات دو گروه شاهد و مورد (تجربی) پرداخته شود و سپس، داده‌های پژوهش آورده شوند. داده‌های جداول، نمودارها و تصاویر، مجدداً در متن تکرار نشوند. از لغات مبهم و غیرقابل اندازه‌گیری مانند طبیعی، قابل ملاحظه، چشمگیر و ... استفاده نشود. همچنین لغات دارای مفاهیم ویژه آماری از قبیل "تصادفی"، "معنی‌دار"، "نمونه"، "همبستگی" و غیره در غیر از معنای تکنیکی و به صورتی که در محاوره معمول است، آورده نشوند. روش‌های بررسی، بحث و نتیجه‌گیری، در این بخش آورده نشوند.

جدول و نمودار: از ارایه جداول و نمودارهایی که به اطلاعات و داده‌های آنها در متن پایان‌نامه به طور کامل اشاره شده است، اجتناب گردد. هر نمودار، باید به تنهایی، گویا بوده و برای درک مقصود، نیاز به مطالعه متن نداشته باشد. جداول و نمودارها باید دارای عنوان کامل باشند. جداول، با اعداد فارسی تایپ شوند. برای رسم نمودارها از نرم‌افزارهایی چون Excel استفاده شود. در نمودارها، عنوان محورهای افقی و عمودی و همچنین مقیاس آنها درج شود.

عکس: عکسها باید با کیفیت تصویر (resolution) بالا و حداقل 300 dpi تهیه شوند. مورد عکسهایی که از بیماران تهیه شده است، پوشاندن بخش‌هایی از عکس که مشخص‌کننده هویت بیمار است، الزامی می‌باشد.

بحث، نتیجه‌گیری و پیشنهادات

بحث^۲

در پاراگراف اول قسمت بحث، یافته‌های مهمی که سؤالات تحقیق را پاسخ داده است، آورده شوند. بر جنبه‌های مهم و تازه تحقیق و نتیجه‌گیری حاصل از آن، تأکید گردد. داده‌ها یا مطالب دیگر متعلق به بخش مقدمه یا نتایج، تکرار نشوند. در قسمت بحث، تعبیر یافته‌ها و محدودیت آنها بیان گردند. مشاهدات، به تحقیق‌های مرتبط دیگر، ارتباط داده شده و علل تفاوت با یافته‌های دیگران، تحلیل شوند (یافته‌ها، با اطلاعات موجود مقایسه گردیده و تفسیر و توجیه شوند). نتیجه‌گیری، با اهداف تحقیق مرتبط شود؛ اما از اظهارات نامشخص و نتیجه‌گیری‌هایی که داده‌ها کاملاً آنها را پشتیبانی نمی‌کنند، اجتناب شود. فرضیه‌های جدید، در صورت لزوم، بیان گشته و توصیه‌ها در انتهای بحث آورده شوند.

¹ Results

² Discussion

به طور کلی، در این فصل، بر فرضیه‌های تازه و مهم تحقیق و نتایجی که می‌توان از آنها گرفت، تأکید می‌شود. محور اصلی باید آثار و اهمیت یافته‌هایی که در تحقیق انجام شده و بیان مشکلات و محدودیت‌های آن و چگونگی ارتباط آن با تحقیقات مشابه دیگران باشد.

نتیجه‌گیری^۱

در واقع، جمع‌بندی کلی نتایج و ارایه یافته‌نهایی در پاسخ به سؤال اصلی مطالعه می‌باشد که پیام علمی مطالعه را نیز در بردارد.

پیشنهادات

پیشنهادات، به منظور تداوم پژوهش بر مبنای نتایج تحقیق و با قابلیت اجرا، ارایه گردند.

منابع^۲

منابع، به صورت متوالی و به ترتیب اشاره در متن، شماره‌گذاری شوند (شیوه‌ونکوور). توجه خاص به نقطه‌گذاری و فاصله‌گذاری بین کلمات و حروف در هنگام تهیه فهرست منابع، ضروری است. در صورتی که تنها، خلاصه مقاله مورد استفاده قرار گرفته است، کلمه [abstract] در انتهای منبع درج شود. لازم است فهرست منابع، مطابق با الگوی مثال‌های زیر تهیه شود:

مقاله

مقاله انگلیسی:

1. Parkin DM, Clayton D, Black RJ, Masuyer E, Friedl HP, Ivanov E, et al. Childhood Leukemia in Europe after Chernobyl: 5 Year Follow-up. Br J Cancer 1996; 73(8):1006-12.

توضیح: اگر تعداد نویسندگان مقاله، کمتر از ۶ نفر باشد، نام کلیه نویسندگان اعلام گردد. اگر تعداد آنها بیش از ۶ نفر باشد، مشابه روش فوق، پس از درج نام نویسنده ششم، از عبارت **et al** (به معنی "و سایرین") استفاده شود.

مقاله فارسی:

لازم است با مراجعه به چکیده انگلیسی مقاله فارسی، مشخصات مقاله، مشابه مثال فوق، به انگلیسی درج شود. در انتهای مشخصات مقاله، در داخل پرانتز، عبارت (Full Text in Persian) درج گردد.

مقاله غیر انگلیسی و غیر فارسی:

1. Ryder TE, Haukeland EA, Solhaug JH. Bilateral Infrapatellar Seneruptur Hostidligere Frisk Kvinne. Tidsskr Nor Laegeforen 1996;116:41-2.

سازمان به عنوان مؤلف:

1. The Cardiac Society of Australia and New Zealand. Clinical Exercise Stress Testing. Safety and Performance Guidelines. Med J Aust 1996; 164(5):282-4.

در صورتی که هیچ مؤلفی ذکر نشده باشد:

1. Cancer in South Africa [editorial]. S Afr Med J 1994; 84:15.

ضمیمه مجله:

1. Shen HM, Zhang QF. Risk Assessment of Nickel Carcinogenicity and Occupational Lung Cancer. Environ Health Perspect 1994; 102 Suppl 1:275-82.

مقاله چاپ‌شده در کتابچه خلاصه مقالات کنفرانس:

1. Kimura J, Shibasaki H, editors. Recent Advances in Clinical Neurophysiology. Proceedings of the 10th International Congress of EMG and Clinical Neurophysiology; 1995 Oct 15-19; Kyoto, Japan. Amsterdam: Elsevier; 1996.

¹ Conclusion

² References

کتاب

کتاب انگلیسی:

1. Fauci AS, Braunwald E, Isselbacher KJ, Wilson JD, Martin JB, Kasper DL, et al., editors. Harrison's Principles of Internal Medicine. 14th ed. New York: McGraw Hill, Health Professions Division; 1998.

توضیح: اگر تعداد نویسندگان کتاب، کمتر از ۶ نفر باشد، نام کلیه نویسندگان اعلام گردد. اگر تعداد آنها بیش از ۶ نفر باشد، مشابه روش فوق، پس از درج نام نویسنده ششم، از عبارت **et al** (به معنی "و سایرین") استفاده شود.
یک فصل از کتاب انگلیسی:

1. Philips SJ, Whisnant JP. Hypertension and Stroke. In: Laragh JH, Brenner BM, editors. Hypertension: Pathophysiology, Diagnosis, and Management. 2nd ed. New York: Raven Press; 1995. p. 465-78.

کتاب فارسی:

مشخصات کتب فارسی نیز مشابه مثال فوق، به انگلیسی درج گردد (بطور معمول، مشخصات انگلیسی کتب فارسی، در پشت جلد کتاب درج می‌شود). در انتهای مشخصات کتاب، در داخل پرانتز، عبارت (Text in Persian) درج گردد.

پایان‌نامه

پایان‌نامه انگلیسی:

1. Kaplan S. Post-hospital Home Health Care: the Elderly Access and Utilization (Dissertation). St Louis (MO): Washington University; 1995.

پایان‌نامه فارسی:

لازم است مشخصات پایان‌نامه فارسی، مشابه مثال فوق، به انگلیسی درج گردد. در انتهای مشخصات پایان‌نامه، در داخل پرانتز، عبارت (Text in Persian) درج گردد.

منابع الکترونیک

1. Morse SS. Factors in the Emergence of Infectious Diseases. Emerg Infect Dis [Internet]. 1995 Jan-Mar [cited 2007 Jun 5];1(1):[24 screens]. Available from: <http://www.cdc.gov/ncidod/EID/eid.htm>

برنامه یا نرم‌افزار کامپیوتری

1. Hemodynamics III: the Ups and Downs of Hemodynamics [computer program]. Version 2.2. Orlando (FL): Computerized Educational Systems; 1993.

برای کسب اطلاعات بیشتر در مورد نحوه استناد به سایر انواع منابع، به آدرس اینترنتی زیر مراجعه نمایید:

http://www.nlm.nih.gov/bsd/uniform_requirements.html

پیوست‌ها^۱

این بخش، شامل پیوست‌هایی نظیر پرسشنامه، فرم اطلاعاتی، فرم رضایت نامه آگاهانه کتبی، مقاله چاپ شده حاصل از مطالعه، خلاصه مقاله ارائه شده در کنگره، عکس و غیره می‌باشد. به هر پیوست، شماره جداگانه تعلق می‌گیرد.

¹ Appendix

چکیده انگلیسی

چکیده انگلیسی^۱، حداکثر از ۲۵۰ کلمه تشکیل شده، و دارای عنوان و بخش‌های "Background and Aim"، "Materials and Methods"، "Results"، و "Conclusion" باشد. متن چکیده‌های فارسی و انگلیسی از نظر مفهومی باید با هم تطابق کامل داشته باشند.

اظهارنامه انگلیسی



در این قسمت، فرم تکمیل و امضاشده اظهارنامه^۲ به زبان انگلیسی (فرم شماره ۳)، قرار داده می‌شود.

شناسنامه انگلیسی

مندرجات این صفحه، عیناً مشابه مندرجات پشت جلد پایان‌نامه می باشد.

¹ English Abstract

² Declaration

 <p>دانشگاه علوم پزشکی و خدمات بهداشتی - درمانی شهید بهشتی دانشکده پزشکی</p> <p>پایان نامه برای اخذ درجه دکترای تخصصی (PhD) / کارشناسی ارشد (MSc)</p> <p>محل درج عنوان پایان نامه</p> <p>استاد/ اساتید راهنما: -۱ -۲</p> <p>استاد/ اساتید مشاور: -۱ -۲ -۳</p> <p>نگارش:</p> <p>محل درج عنوان گروه آموزشی دانشجو شماره سال تحصیلی: پایان نامه:</p>	<p>عنوان کوتاه پایان نامه</p> <p>نام دانشجو</p> <p>سال تحصیلی</p> <p>شماره پایان نامه</p>	 <p>Shahid Beheshti University of Medical Sciences Faculty of Medicine Tehran, Iran</p> <p>In Partial Fulfillment of the Requirements for the Degree (PhD/MSc)</p> <p>Title:</p> <p>Supervisor/s: 1- 2-</p> <p>Advisor/s: 1- 2- 3-</p> <p>By:</p> <p>Department of ***</p> <p>Registration Number: Year:</p>
--	---	---

بدین وسیله اعلام می‌نمایم که این پایان‌نامه حاصل کار تحقیقاتی اینجانب، دانشجوی مقطع رشته در گروه دانشکده پزشکی دانشگاه علوم پزشکی شهید بهشتی (تهران، ایران) می‌باشد و در هیچ دانشگاه یا مرکز تحقیقاتی و آموزشی دیگری برای دریافت مدرک علمی ارایه نگردیده است. اطلاعات علمی که از نتایج تحقیقات چاپ‌شده یا چاپ‌نشده دیگران اخذ شده است، با ذکر منبع، در متن پایان‌نامه و در فهرست منابع آورده شده است. کلیه حقوق اعم از چاپ، تکثیر، نسخه‌برداری، ترجمه، اقتباس و ... از نتایج این پایان‌نامه، برای دانشگاه علوم پزشکی شهید بهشتی محفوظ است. استناد به مطالب یا نقد آنها، با ذکر مأخذ بلامانع است.

نام و نام خانوادگی دانشجو

تاریخ و امضا

Declaration

Hereby I declare that the present thesis is exclusively my own work, based on my research in the department of at the Faculty of Medicine, Shahid Beheshti University of Medical Sciences, Tehran, Iran.

I also declare that no part of this thesis has been submitted in this form to any other University or Institution of higher education for an academic degree. Information delivered from the published or unpublished work of others has been acknowledged in the text and a list of references is given.

All the rights including printing, duplication, translation, adoption, etc., of the results of this thesis is reserved for the Shahid Beheshti University of Medical Sciences. Criticism by mentioning the source is allowed.

Student's Name

Date and Signature